

A man with short, light-colored hair, wearing a black and white checkered button-down shirt and dark trousers, is standing in a grassy field. He is gently petting the head of a brown and white cow. The background shows lush green trees and foliage, suggesting a rural or farm setting. The lighting is bright and natural, likely from the sun being high in the sky.

Med fiber är du del av något större!

Årsredovisning 2022

FIBER FÖR FRAMTIDEN

WEXNET



INNEHÅLL

Kort om Wexnet	3
Fiber idag och för framtiden	4
Viktiga händelser under året	6
Förvaltningsberättelse	8
Resultaträkning	10
Balansräkning	11
Kassaflödesanalys	13
Noter	14
Revisionsberättelse	24
Granskningsrapport	26
Styrelse, ledning och revisorer	27

Wexnets årsredovisning ges ut av Växjö Energi AB
Wexnet är en del av Växjö Energi som är en del av Växjö kommun
Kontaktperson: Maria Bengtsson, maria.bengtsson@veab.se
Texter: Växjö Energi och GoBrave
Grafisk form och produktion: GoBrave
Omslagsfoto: Jonas Wimmerström, GoBrave, övrigt foto Jonas Ljungdahl

Kort om Wexnet

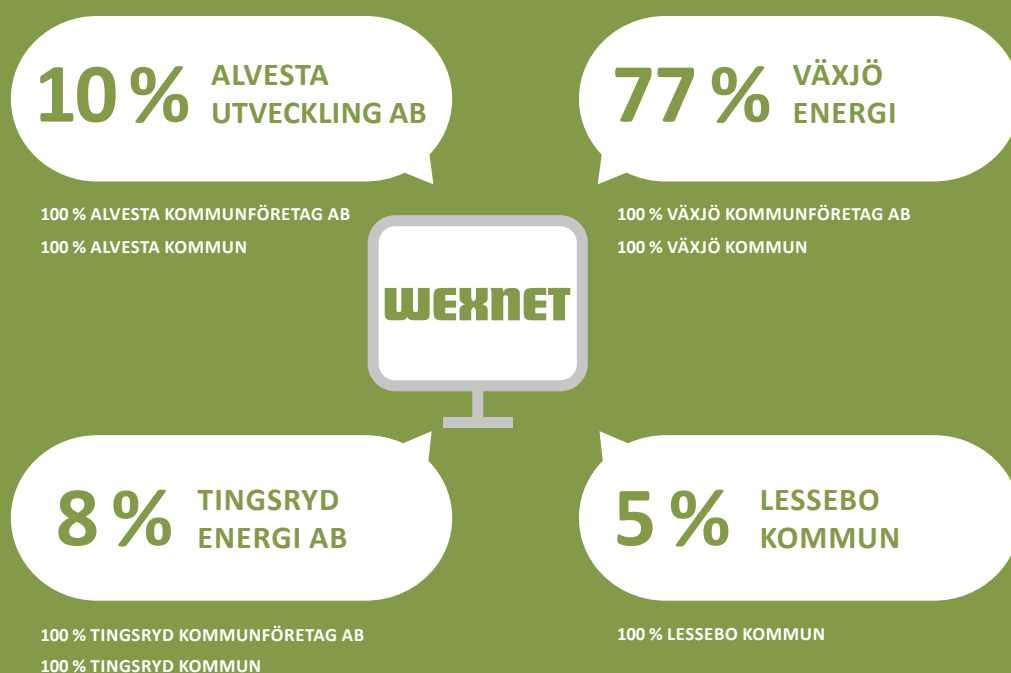
Vår affärsidé bygger på att genom småländsk klurighet och en öppen fiberinfrastruktur skapa samhällsnytta till företag och hushåll i regionen. Genom ett nära samarbete med kunder, entreprenörer och leverantörer skapar Wexnet en lönsam och kostnadseffektiv öppen fiberinfrastruktur. Vår vision är att vår öppna fiberinfrastruktur skapar samhällsnytta för alla.

Utbyggnaden av ett fibernät i Växjö påbörjades redan 1995 och under 1997 påbörjades utbyggnaden av det öppna stadsnätet. Idag finns Wexnet både i större och mindre orter samt i en stor del av landsbygden. I vårt nät väljer kunden själv tjänster utifrån sina önskemål och behov. Fri konkurrens råder mellan de leverantörer som finns i Wexnets nät vilket leder till

bättre service, lägre priser och ett ständigt förbättrat utbud. Den 1 maj 2013 bildades Wexnet AB och bolaget äger bredbandsinfrastruktur i de fyra kommunerna Alvesta, Lessebo, Tingsryd och Växjö. Under 2022 har anslutningstakten varit fortsatt hög, och vid slutet av året fanns cirka 43 000 anslutningar i nätet.

TILLSAMMANS UTVECKLAR VI WEXNET

2013 bildade Växjö Energi, Alvesta Elnät, Tingsryds Energi och Lessebo Fastigheter ett gemensamt regionalt bolag – Wexnet AB. Genom vår öppna fiberinfrastruktur skapas samhällsnytta för företag och hushåll.





Fiber idag och för framtiden

I år har Wexnet byggt och levererat fiber i 25 år. Flera hundra mil fibernät som möjliggör en uppkopplad vardag för våra många kunder. Nu lyfter vi blicken ännu högre för att se vad vi kan skapa för nya vardagsnyttor tillsammans imorgon.

Idag är det lätt att ta fiber och internet för givet. Men när Wexnet grundades 1997 fanns internet inte ens i vart tionde hem och bredband var inte uppfunnet. Ingen hade i sin vildaste fantasi kunnat förutspå utvecklingen med smarta telefoner och digitala tjänster. Växjö Energi såg möjligheterna och grundade Wexnet för att skapa det som vi idag förknippar med nödvändigheter i livet. Hittills har vi förverkligat snabbt bredband via fiber åt cirka 43 000 villor och fastigheter i Alvesta, Lessebo, Tingsryd och Växjö. Fler kunder ansluter stadigt.

Nationella bredbandsmålet uppfyllt

Wexnets fyra ägarkommuner satsade tidigt på att nå det nationella bredbandsmålet – att 95 procent av hushållen och företagen ska få tillgång till bredband om 100 Mbit/s, år 2020. Det har vi uppnått, men nu väntar nästa tuffa mål. Till år 2025 ska 98 procent få tillgång till bredband – dessutom med tio gånger så hög kapacitet, 1 000 Mbit/s. Ett mål som förverkligades redan 2020 i Lessebo kommun.

Även i våra tre övriga kommuner är vi på god väg. Vi har gott hopp om att kunna nå 98 procent till utsatt tid, även om utmaningar finns. De sista procenten ligger ofta på platser som är svårtillgängliga och därför behöver vi vara extra småländskt kluriga. Det handlar till exempel om att samarbeta med de som bor och verkar på landsbygden, med offentlig service och andra lokala aktörer. Vi måste även få ekonomiskt stöd. Ett stöd som samhället i sin tur har att vinna på, och som återbetalas tämligen raskt genom effektivare offentlig service, affärsutveckling med mera.

Post- och telestyrelsen, PTS, beslutade under senhösten att tilldela Wexnet 11,7 miljoner kronor i stöd för att bygga ut bredband i 12 nya projekt på landsbygden. Därmed kommer ytterligare ungefär 500 hushåll och företag snart kunna ansluta sig i Alvesta, Lessebo, Tingsryd och Växjö. Det känns fantastiskt bra. Vi spänner bågen ytterligare nästa år, då det finns nya bidrag att söka.

Smarta sensorer och 5G

Många samarbeten och nyttor i digitaliseringens tecken har kommit till under året. Vårt fibernät används 24/7, både av privatpersoner och företag men också av viktiga samhällsfunktioner som sjukhus, räddningstjänst och polis.

Nätet måste helt enkelt fungera. Därför jobbar vi dygnet runt med service och underhåll, men också för att förbättra nätet för framtiden.

Med ett väl utbyggt fiberbredband möjliggör vi till exempel en trådlös infrastruktur genom smarta sensornät och Internet of Things, IoT. Under året har vi sett ett ökande intresse av smarta sensorer och satsningen på Wexnets öppna sensornät fortsätter framgent. Här ligger till exempel Tingsryd och Växjö kommun långt fram. IoT kan tillgodose allt ifrån vård i hemmet till säkerhetsskydd, motverka översvämningar och helt nya möjligheter till lokal affärsutveckling och innovation.

Ett annat viktigt uppdrag är utrullningen av 5G-nätet, som Wexnet är med och möjliggör. För att kunna nyttja 5G till fullo krävs fibernät i toppklass. Fortfarande återstår mycket arbete men jag är övertygad om att den här utvecklingen är en framgångsfaktor för framtiden. Med 5G-tekniken kan vi på allvar ta vara på utvecklingen kring allt från förarlösa fordon till interaktiva AI-upplevelser och AR-stöd och avancerad sjukvård på distans.

Kraftsamlar tillsammans

Även 2022 kom på många sätt att präglas av pandemin, och därtill Rysslands invasion av Ukraina. Under båda dessa kriser har vi ställt om och samarbetat för att stötta varandra, våra kunder och andra i vår närhet på bästa sätt. Driftsäkerheten och tillgängligheten har varit stabilt hög under årets alla månader och landar på hela 99,991 procent för en genomsnittlig kund hos oss.

Att vi stadigt jobbar för att skapa en kundcentrerad organisation med god lyhördhet för våra kunders behov har gett fina resultat, enligt senaste kundundersökningen. Det gör mig riktigt stolt och glad. Jag blir även stolt över att vi summerar ett stabilt ekonomiskt resultat vilket skapar förutsättningar för att kunna fortsätta investera i utbyggt fiberinfrastruktur och samhällsnyttig teknik framåt.

Med det sagt, vi är på en spännande resa där vi bygger dagens digitala möjligheter tillsammans. Och vi ska göra vårt allra yttersta för att ännu fler kunder ska få ta del av digitaliseringens alla förtjänster och nyttor i framtiden.

**Erik Tellgren,
vd Wexnet**

Viktiga händelser 2022

Vi fortsätter digitalisera

Växjö Energi-koncernens digitala transformation tar stadigt stora kliv framåt och här spelar även Wexnet en viktig roll. Under året har en transformationsplan arbetats fram. Vi har definierat en digital målbild som vi arbetar efter och både chefer och medarbetare har involverats i arbetet. Det övergripande målet med transformeringen är att vi vill ta vara på digitaliseringens förtjänster i hela värdekedjan, fram till kund. Vi vill öka vår konkurrenskraft, få ett effektivare och smidigare arbetssätt och stärka vår innovationsförmåga.

Full pott för Wexnet

I november blev det klart att Wexnet tilldelas 11,7 miljoner kronor i stöd av Post- och telestyrelsen, PTS, för att bygga ut bredband på landsbygden. Wexnet får därmed pengar för samtliga projekt man sökt stöd för under 2022. De 12 projekten finns i samtliga av Wexnets ägarkommuner – Växjö, Tingsryd, Alvesta och Lessebo.

EU-projektet Diaccess

Diaccess är arenan som ska utveckla digitala lösningar för samhällets olika utmaningar. Växjö kommun är ansvarigt och samarbetar bland annat med oss på Wexnet, Vöfab, Företagsfabriken och Linnéuniversitetet. Syftet är att utveckla samhällsnyttiga lösningar som möter kommuninvånarens och verksamheters verkliga utmaningar och behov. Under 2022 har vi utvecklat IoT-plattformen i projektet vidare, bland annat vill vi se till så att den kan ta emot annan typ av data än sensor-data. I dagsläget har vi en tjänsteleverantör kopplad till plattformen och fortsätter fylla på med nya data.

25



Med fiber är du del av något större!

Idag har mer än 95 procent av alla hushåll och företag i våra fyra ägarkommuner tillgång till bredband med 100 Mbit/s. När vi nu firar 25 år lyfter vi återigen blicken, precis som vi gjorde när vi startade. Vi fortsätter att bygga ut nätet, på ännu fler platser – och med tio gånger så hög hastighet.

1998

Linnéuniversitetet, gymnasieskolor och de första företagskunderna ansluts.

Milstolpar i Wexnets historia

1997

Växjö Energis styrelse beslutar att satsa på ett öppet stadsnät, nuvarande Wexnet grundas.

1999

Utbyggnad påbörjas till Växjö kommuns lägenheter och övriga skolor.

IoT + småföretagen = sant

Projektet IoT-lab ska väcka småföretagens nyfikenhet på uppkopplade sensorer. Projektet, som pågår till april 2023, drivs av Wexnet, Kalmar Energi och Linné-universitetet med finansiering av Tillväxtverket, Region Kalmar och Region Kronoberg. Företag bjuds in för att testa idéer och labba tillsammans med forskare på universitetet. Under 2022 har projektet till exempel bjudit in till olika inspirationsdagar på temat IoT samt att en del pilotprojekt startats, som till exempel Stens Chark i Åseda som satsat på smart teknik för säkrare livsmedelshantering.

Nya fiberanslutningar

Under 2022 har vi fortsatt bygga ut fiber i våra fyra ägarkommuner. Vi har bland annat anslutit kunder i Lessebo, Notteryd, Skir, Långasjömåla, Hanaslöv och Spåningslanda.

Jobbar för ett ännu stabilare nät

För att säkerställa ett stabilt nät även i framtiden har vi arbetat vidare med olika förebyggande underhållsarbeten. Våra kunders vardag blir allt mer uppkopplad och behoven ökar hela tiden. Fibertekniken sätter egentligen inga gränser för framtida krav på prestanda och hastighet så länge utrustningen underhålls.



2000

Öppna stadsnätet når de första kranorterna i Växjö.

2006

Hela allmännyttan i Växjö är ansluten. Byanät etableras på landsbygden.

2014

Sydlink bildas, Wexnet är en av medlemmarna.

2021

95 procent av alla hushåll och företag i ägarkommunerna har tillgång till bredband med minst 100 Mbit/s.

2001

Operatörshotellet i Växjö i drift. Därefter vidgas täckningsområdet och Uppvidinge får fiber. Nu går arbetet snabbt framåt.

2013

Wexnet AB bildas.

2019

Vi lanserar ett smart sensornät.

2022

25-årsjubileum och cirka 43 000 kunder.



Styrelsen och verkställande direktören för Wexnet AB, med organisationsnummer 556923-9444, får härmed avge årsredovisning för räkenskapsåret 2022.

Förvaltningsberättelse

Allmänt om verksamheten

Wexnet AB, organisationsnummer 556923-9444, med säte i Växjö kommun, bildades 1 maj 2013 av Växjö, Alvesta, Tingsryd och Lessebo kommuner som genom sina kommunala bolag överlätit sina investeringar i infrastruktur för bredbandsverksamhet.

Bolaget ägs till 76,83 procent av Växjö Energi AB (556187-5203), som i sin tur är helägt dotterbolag till Växjö Kommunföretag AB (556602-4641), båda bolagen med säte i Växjö kommun. De andra ägarbolagen är Alvesta Utveckling AB (556421-5639) 10,32 procent (BIVA Bredband i Varend AB (556646-9143) är upplöst och har uppgått i Alvesta Utveckling AB (556421-5639)), Tingsryd Energi AB (556132-8013) 7,74 procent och Lessebo kommun (212000-0613) 5,12 procent. Bolaget ingår i koncernredovisning som upprättas av Växjö Energi AB.

Wexnet AB ska vara en ledande aktör i regionen när det gäller infrastruktur för informationsöverföring. Wexnet erbjuder IT-kommunikation i ett öppet nät genom en väl utbyggd infrastruktur som gör regionen mer attraktiv att bo och bedriva näringsverksamhet i. I det öppna nätet agerar flera olika tjänsteleverantörer i syfte att öka valfriheten och konkurrensen.

Bolaget ska vila på affärsmässiga och hållbara grunder. Fortsatt utbyggnad av bredbandsnätet ska genomföras så att synergieffekter uppnås såväl tekniskt som ekonomiskt för bolaget och för respektive ägare.

Utveckling av företagets verksamhet, resultat och ställning

NYCKELTAL	2022	2021	2020	2019	2018
<small>Belopp i mkr (om inget annat anges)</small>					
Nettoomsättning	187	185	184	176	153
Resultat efter finansiella poster	34	40	43	36	34
Balansomslutning	730	692	645	595	527
Medelantal anställda	35	34	34	33	33
Avkastning på eget kapital (%)	10	12	16	16	19
Avkastning på totalt kapital (%)	6	7	8	8	8
Soliditet (%)	49	47	42	37	34
Investeringar	65	79	88	107	102

För definitioner av nyckeltal, se Redovisningsprinciper.

Väsentliga händelser under räkenskapsåret

Wexnet har fortsatt fiberutbyggnaden med utbyggnadsområden i samtliga fyra ägarkommuner.

Vi har bland annat anslutit kunder i Lessebo, Notteryd, Skir, Långasjömåla, Hanaslöv och Spåningslanda.

Inom IoT, Internet of Things, drivs ett projekt tillsammans med Kalmar Energi och Linnéuniversitetet som ska väcka småföretagens nyfikenhet på uppkopplade sensorer.

Viktiga förebyggande underhållsarbeten har genomförts för att säkerställa ett stabilt och säkert nät även i framtiden.

Vi har anslutit cirka 3 800 nya kunder och vid årets slut fanns cirka 43 000 kundanslutningar i nätet.

Förväntad framtida utveckling

Wexnet ska bibehålla och utveckla ett bra samarbete med respektive ägarkommun och de allmännyttiga bolagen. De är samtidigt idag några av bolagets viktigaste kunder. Det öppna stadsnätet har stärkt förutsättningarna för att skapa en stark utveckling både ekonomiskt och utbyggnadsmäsig. Täckningsgrad avseende tillgång till snabbt bredband, på 1 000 Mbit/s, planeras för >98 procent. Tillgänglighetsmål, SLA, förväntas nå över 99,98 procent.

Icke-finansiella upplysningar

Inom mångfaldsarbetet arbetar vi aktivt med jämställdhetsfrågorna. Detta beaktas både på kort och på lång sikt.

Förändring av eget kapital (tkr)

	Aktiekapital	Överkursfond	Balanserat resultat	Årets resultat	Totalt
Belopp vid årets ingång	10 000	63 558	85 220	1 996	160 774
Disposition enligt beslut av årsstämma:					
Balanseras i ny räkning			1 996	-1 996	0
Erhållna aktieägartillskott			3 000		3 000
Årets resultat				12 989	12 989
Belopp vid årets utgång	10 000	63 558	90 216	12 989	176 762

Ovillkorade aktieägartillskott på 22 000 tkr har erhållits. 15 000 tkr erhöles 2018, 2019 och 2020, 3 000 tkr erhöles 2017 och 15 000 tkr erhöles 2016.

Förslag till vinstdisposition

Styrelsen föreslår att till förfogande stående vinstmedel (kronor):

Balanserad vinst	90 215 725
Överkursfond	63 557 830
Årets vinst	12 988 619
	166 762 174

Disponeras så att

till aktieägare utdelas	8 000 000
i ny räkning överföres	166 762 174
	166 762 174

Företagets resultat och ställning i övrigt framgår av efterföljande resultat- och balansräkning samt kassaflödesanalys med noter.

Styrelsen anser att förslaget är förenligt med försiktighetsregeln i 17 kap. 3 § Aktiebolagslagen enligt följande redogörelse: Styrelsens uppfattning är att vinstutdelning är försvarlig med hänsyn till de krav verksamhetens art, omfattning och risk ställer på storleken på det egna kapitalet, bolagets och koncernens konsolideringsbehov, likviditet och ställning i övrigt.

RESULTATRÄKNING

<i>Belopp i tkr</i>	<i>Not</i>	<i>2022-01-01 –2022-12-31</i>	<i>2021-01-01 –2021-12-31</i>
Rörelsens intäkter			
Nettoomsättning	2	186 726	184 555
Aktiverat arbete för egen räkning		3 700	3 165
Övriga rörelseintäkter	3	837	1 172
		191 263	188 892
Rörelsens kostnader			
Övriga externa kostnader	4, 5	-67 191	-62 365
Personalkostnader	6	-26 391	-26 325
Avskrivningar och nedskrivningar av materiella anläggningstillgångar		-50 852	-49 876
		-144 434	-138 566
Rörelseresultat	7	46 829	50 326
Resultat från finansiella poster			
Ränteintäkter		194	47
Räntekostnader	8	-12 956	-10 179
		-12 762	-10 132
Resultat efter finansiella poster	9	34 067	40 194
Bokslutsdispositioner			
Mottagna koncernbidrag		630	0
Skillnad mellan bokförd avskrivning och avskrivning enligt plan, Maskiner och inventarier		-19 900	-40 000
Resultat före skatt		14 797	194
Skatt på årets resultat	10	-1 808	1 802
Årets resultat		12 989	1 996

BALANSRÄKNING

<i>Belopp i tkr</i>	<i>Not</i>	<i>2022-12-31</i>	<i>2021-12-31</i>
TILLGÅNGAR			
Anläggningstillgångar			
<i>Materiella anläggningstillgångar</i>			
Byggnader och mark	11	4 335	4 786
Maskiner och andra tekniska anläggningar	12	609 050	579 035
Inventarier, verktyg och installationer	13	875	1 189
Pågående nyanläggningar	14	22 144	36 891
		636 404	621 901
<i>Finansiella anläggningstillgångar</i>			
Andelar i koncernföretag	15, 16	100	100
Andra långfristiga värdepappersinnehav	17	1 110	510
Uppskjuten skattefordran	18	239	2 091
		1 449	2 701
Summa anläggningstillgångar		637 853	624 602
Omsättningstillgångar			
<i>Varulager m m</i>			
Råvaror och förnödenheter		22 684	9 441
<i>Kortfristiga fordringar</i>			
Kundfordringar		19 169	21 222
Fordringar hos koncernföretag		7 580	2 890
Aktuella skattefordringar		170	0
Övriga fordringar		10 373	1 603
Förutbetalda kostnader och upplupna intäkter	19	26 246	31 668
		63 538	57 383
Kassa och bank		5 513	866
Summa omsättningstillgångar		91 735	67 690
SUMMA TILLGÅNGAR		729 588	692 292

BALANSRÄKNING

<i>Belopp i tkr</i>	<i>Not</i>	<i>2022-12-31</i>	<i>2021-12-31</i>
EGET KAPITAL OCH SKULDER			
Eget kapital	20, 21		
<i>Bundet eget kapital</i>			
Aktiekapital		10 000	10 000
<i>Fritt eget kapital</i>			
Fri överkursfond		63 558	63 558
Balanserat resultat		90 216	85 220
Årets resultat		12 989	1 996
		166 763	150 774
Summa eget kapital		176 763	160 774
Obeskattade reserver			
Akkumulerade avskrivningar utöver plan på anläggningar, maskiner och inventarier		228 867	208 967
Långfristiga skulder			
	22, 23		
Skulder till koncernföretag		169 303	209 303
Övriga skulder		51 071	51 071
Summa långfristiga skulder		220 374	260 374
Kortfristiga skulder			
Checkräkningskredit	23	0	12 115
Leverantörsskulder		24 637	15 959
Skulder till koncernföretag		50 454	13 491
Aktuella skatteskulder		0	18
Övriga skulder		2 065	5 116
Upplupna kostnader och förutbetalda intäkter	24	26 428	15 478
Summa kortfristiga skulder		103 584	62 177
SUMMA EGET KAPITAL OCH SKULDER		729 588	692 292

KASSAFLÖDESANALYS

<i>Belopp i tkr</i>	<i>Not</i>	<i>2022-01-01 -2022-12-31</i>	<i>2021-01-01 -2021-12-31</i>
Den löpande verksamheten			
Resultat efter finansiella poster	25	34 067	40 194
Justeringar för poster som inte ingår i kassaflödet	26	50 852	49 876
Betald skatt		-143	-165
Kassaflöde från den löpande verksamheten före förändring av rörelsekapital		84 776	89 905
Kassaflöde från förändring av rörelsekapitalet			
Ökning (-)/Minskning(+) av varulager		-13 243	-4 956
Ökning (-)/Minskning (+) av rörelsefordringar		3 408	-10 582
Ökning(+)/Minskning(-) av rörelseskulder		23 537	-5 861
Kassaflöde från den löpande verksamheten		98 478	68 506
Investeringsverksamheten			
Investeringar i materiella anläggningstillgångar		-65 354	-78 957
Investeringar i finansiella anläggningstillgångar		-600	0
Kassaflöde från investeringsverksamheten		-65 954	-78 957
Finansieringsverksamheten			
Förändring checkräkningskredit		-12 108	-10 689
Amortering av lån		-20 000	0
Upptagna lån		10 000	0
Erhållna aktieägartillskott		3 000	22 000
Kassaflöde från finansieringsverksamheten		-19 108	11 311
Årets kassaflöde		13 416	860
Likvida medel			
Likvida medel vid årets början	27	867	7
Likvida medel vid årets slut		14 283	867

Noter

Not 1 Redovisnings- och värderingsprinciper

Belopp i tkr om inget annat anges

Årsredovisningen är upprättad i enlighet med årsredovisningslagen och BFNAR 2012:1 Årsredovisning och koncernredovisning (K3).

Tillgångar och skulder har värderats till anskaffningsvärden om inget annat anges nedan.

Redovisningsprinciperna är oförändrade jämfört med föregående år.

Intäkter

Det inflöde av ekonomiska fördelar som företaget erhållit eller kommer att erhålla för egen räkning redovisas som intäkt. Intäkter värderas till verkliga värdet av det som erhållits eller kommer att erhållas, med avdrag för rabatter.

Försäljning av varor

Vid försäljning av varor redovisas en intäkt när företaget har överfört de väsentliga riskerna och fördelarna som är förknippade med varornas ägande till köparen.

Inkomster från uppdrag på löpande räkning redovisas som intäkt i takt med att arbetet utförs och material levereras eller förbrukas.

Tjänsteuppdrag och entreprenadavtal – fast pris

Uppdragsinkomster och uppdragsutgifter för uppdrag till fast pris redovisas som intäkt och kostnad med utgångspunkt från färdigställandegraden på balansdagen (successiv vinstavräkning).

Ränta

Intäkt redovisas när de ekonomiska fördelarna som är förknippade med transaktionen sannolikt kommer att tillfalla företaget samt när inkomsten kan beräknas på ett tillförlitligt sätt.

Materiella anläggningstillgångar

Materiella anläggningstillgångar redovisas till anskaffningsvärde minskat med ackumulerade avskrivningar och nedskrivningar. I anskaffningsvärdet ingår förutom inköpspriset även utgifter som är direkt hänförliga till förvärvet.

Indirekta tillverkningskostnader som utgör mer än en oväsentlig del av den sammanlagda utgiften för tillverkningen och uppgår till mer än ett obetydligt belopp har räknats in i anskaffningsvärdet.

Tillkommande utgifter

Tillkommande utgifter som uppfyller tillgångskriteriet räknas in i tillgångens redovisade värde. Utgifter för löpande underhåll och reparationer redovisas som kostnader när de uppkommer.

Avskrivningar

Avskrivning sker linjärt över tillgångens beräknade nyttjandeperiod eftersom det återspeglar den förväntade förbrukningen av tillgångens framtida ekonomiska fördelar. Avskrivningen redovisas som kostnad i resultaträkningen.

Nyttjandeperiod

Byggnader och markanläggningar	20–25 år
Maskiner och andra tekniska anläggningar	5–25 år
– aktiv utrustning (5 år), teknisk utrustning (15 år), distributionsnät (25 år)	
Inventarier, verktyg och installationer	3–10 år

Nedskrivningar – Materiella anläggningstillgångar

Vid varje balansdag bedöms om det finns någon indikation på att en tillgångs värde är lägre än dess redovisade värde. Om en sådan indikation finns, beräknas tillgångens återvinningsvärde.

Återvinningsvärdet är det högsta av verkligt värde med avdrag för försäljningskostnader och nyttjandevärde. Vid beräkning av nyttjandevärdet beräknas nuvärdet av de framtida kassaflöden som tillgången väntas ge upphov till i den löpande verksamheten samt när den avyttras eller utrangeras. Den diskonteringsränta som används är före skatt och återspeglar marknadsmässiga bedömningar av pengars tidsvärde och de risker som avser tillgången. En tidigare nedskrivning återförs endast om de skäl som låg till grund för beräkningen av återvinningsvärdet vid den senaste nedskrivningen har förändrats.

Finansiella tillgångar och skulder

Finansiella tillgångar och skulder redovisas i enlighet med kapitel 11 (Finansiella instrument värderade utifrån anskaffningsvärdet) i BFNAR 2012:1.

Redovisning i och borttagande från balansräkningen

En finansiell tillgång eller finansiell skuld tas upp i balansräkningen när företaget blir part i instrumentets avtalsmässiga villkor. En finansiell tillgång tas bort från balansräkningen när den avtalsenliga rätten till kassaflödet från tillgången har upphört eller reglerats. Detsamma gäller de risker och fördelar som är förknippade med innehavet i allt väsentligt överförts till annan part och företaget inte längre har kontroll över den finansiella tillgången. En finansiell skuld tas bort från balansräkningen när den avtalade förpliktelsen fullgjorts eller upphört.

Värdering av finansiella tillgångar

Finansiella tillgångar värderas vid första redovisningstillfället till anskaffningsvärde, inklusive eventuella transaktionsutgifter som är direkt hänförliga till förvärvet av tillgången.

Kundfordringar och övriga fordringar som utgör omsättningstillgångar värderas individuellt till det belopp som beräknas inflyta. Finansiella anläggningstillgångar värderas efter första redovisningstillfället till anskaffningsvärde med avdrag för eventuella nedskrivningar och med tillägg för eventuella uppskrivningar.

Värdering av finansiella skulder

Lång- och kortfristiga finansiella skulder redovisas till anskaffningsvärde.

Säkringsredovisning

Säkringsredovisning tillämpas endast då det finns en ekonomisk relation mellan säkringsinstrumentet och den säkrade posten som överensstämmer med företagets mål för riskhantering. Dessutom krävs att säkringsförhållandet förväntas vara mycket effektivt under den period för vilken säkringen har identifierats samt att säkringsförhållandet och företagets mål för riskhantering och riskhanteringsstrategi avseende säkringen är dokumenterade senast när säkringen ingås.

Utländsk valuta

Poster i utländsk valuta

Monetära poster i utländsk valuta räknas om till balansdagens kurs. Icke-monetära poster räknas inte om utan redovisas till kursen vid anskaffningstillfället.

Valutakursdifferenser som uppkommer vid reglering eller omräkning av monetära poster redovisas i resultaträkningen det räkenskapsår de uppkommer.

Leasing

Alla leasingavtal har klassificerats som finansiella eller operationella leasingavtal. Ett finansiellt leasingavtal är ett leasingavtal enligt vilka de risker och fördelar som är förknippade med att äga en tillgång i allt väsentligt överförs från leasegivaren till leasetagaren. Ett operationellt leasingavtal är ett leasingavtal som inte är ett finansiellt leasingavtal.

Samtliga leasingavtal har klassificerats som operationella leasingavtal.

Operationella leasingavtal, inklusive förhöjd förstagångshyra men exklusive utgifter för tjänster som försäkring och underhåll, redovisas som en kostnad linjärt över leasingperioden.

Varulager

Varulagret är upptaget till det lägsta av anskaffningsvärdet och nettoförsäljningsvärdet på balansdagen. Anskaffningsvärdet beräknas enligt vägda genomsnittspriser. I anskaffningsvärdet ingår förutom utgifter för inköp även utgifter för att bringa varorna till deras aktuella plats och skick.

Skatt

Skatt på årets resultat i resultaträkningen består av aktuell skatt och uppskjuten skatt. Aktuell skatt är inkomstskatt för innevarande räkenskapsår som avser årets skattepliktiga resultat och den del av tidigare räkenskapsårs inkomstskatt som ännu inte har redovisats. Uppskjuten skatt är inkomstskatt för skattepliktigt resultat avseende framtida räkenskapsår till följd av tidigare transaktioner eller händelser.

Ersättningar till anställda

Ersättningar till anställda efter avslutad anställning

I företaget finns endast avgiftsbestämda pensionsplaner. Som avgiftsbestämda planer klassificeras planer där fastställda avgifter betalas och det inte finns förpliktelser att betala något ytterligare, utöver dessa avgifter.

Utgifter för avgiftsbestämda planer redovisas som en kostnad under den period de anställda utför de tjänster som ligger till grund för förpliktelsen.

Offentliga bidrag

Ett offentligt bidrag som inte är förknippat med krav på framtida prestation redovisas som intäkt när villkoren för att få bidraget uppfyllts. Ett offentligt bidrag som är förenat med krav på framtida prestation redovisas som intäkt när prestationen utförs. Om bidraget har tagits emot innan villkoren för att redovisa det som intäkt har uppfyllts, redovisas bidraget som en skuld.

Redovisning av bidrag relaterade till anläggningstillgångar

Offentliga bidrag relaterade till tillgångar redovisas i balansräkningen genom att bidraget reducerar tillgångens redovisade värde.

Nyckeltalsdefinitioner

Balansomslutning

Totala tillgångar.

Medelantal anställda

Omräknat till antal heltidsarbetande.

Avkastning på eget kapital (%)

Resultat efter finansiella poster i procent av justerat eget kapital (eget kapital och obeskattade reserver med avdrag för uppskjuten skatt).

Avkastning på totalt kapital (%)

Rörelseresultat plus finansiella intäkter i procent av balansomslutningen.

Soliditet (%)

Justerat eget kapital (eget kapital och obeskattade reserver med avdrag för uppskjuten skatt) i procent av balansomslutning.

Uppskattningar och bedömningar

Upprättandet av bokslut och tillämpning av redovisningsprinciper, baseras ofta på ledningens bedömningar, uppskattningar och antaganden som anses vara rimliga vid den tidpunkt då bedömningen görs. Uppskattningar och bedömningar är baserade på historiska erfarenheter och ett antal andra faktorer, som under rådande omständigheter anses vara rimliga. Resultatet av dessa används för att bedöma de redovisade värdena på tillgångar och skulder, som inte annars framgår tydligt från andra källor. Det verkliga utfallet kan avvika från dessa uppskattningar och bedömningar. Uppskattningar och antaganden ses över regelbundet.

Inga väsentliga källor till osäkerhet i uppskattningar och antaganden på balansdagen bedöms kunna innebära en betydande risk för en väsentlig justering av redovisade värden för tillgångar och skulder under nästa räkenskapsår.

Not Väsentliga händelser efter räkenskapsårets slut

Inga väsentliga händelser har uppkommit efter räkenskapsårets utgång.

Not 2 Nettoomsättningens fördelning

	2022	2021
Nettoomsättningen per rörelsegren		
Anslutningsavgifter	14 779	26 227
Nätavgifter	162 414	149 298
Övrigt	9 533	9 030
	186 726	184 555

Not 3 Offentliga bidrag

Bidrag har erhållits från EU inom Diaces med 776 tkr (1 181 tkr). Ersättning har erhållits för sjuklönekostnader med 7 tkr (0 tkr).

Not 4 Leasingavtal

Årets leasingkostnader avseende leasingavtal, uppgår till 837 tkr (755 tkr).

Framtida leasingavgifter, för icke uppsägningsbara leasingavtal, förfaller till betalning enligt följande:

	2022	2021
Inom ett år	582	525
Senare än ett år men inom fem år	2 328	
	2 910	525

Not 5 Arvode till revisorer

Med revisionsuppdrag avses lagstadgad revision av årsredovisningen och bokföringen samt styrelsens och verkställande direktörens förvaltning samt revision och annan granskning utförd i enlighet med överenskommelse eller avtal. Detta inkluderar övriga arbetsuppgifter som det ankommer på bolagets revisor att utföra samt rådgivning eller annat biträde som föranleds av iakttagelser vid sådan granskning eller genomförandet av sådana övriga arbetsuppgifter

	2022	2021
PwC		
Revisionsuppdrag	51	51
	51	51

Not 6 Anställda och personalkostnader

	2022	2021
Medelantalet anställda		
Kvinnor	5	5
Män	30	29
	35	34
Löner och andra ersättningar		
Styrelse	182	169
Övriga anställda	18 017	18 216
	18 199	18 385
Sociala kostnader		
Pensionskostnader till styrelse	5	6
Pensionskostnader för övriga anställda	1 501	1 435
Övriga sociala avgifter enligt lag och avtal	5 978	6 063
	7 484	7 503
Totala löner, ersättningar, sociala kostnader och pensionskostnader	25 683	25 889

Av de löner och ersättningar som lämnats till övriga anställda avser 922 tkr (890 tkr) andra ledande befattningshavare än styrelse och VD.

	2022	2021
Könsfördelning bland ledande befattningshavare		
Andel kvinnor i styrelsen	17 %	17 %
Andel kvinnor bland övriga ledande befattningshavare	22 %	33 %

Not 7 Inköp och försäljning mellan koncernföretag

	2022	2021
Andel av årets totala inköp som skett från andra företag i koncernen	36,85 %	42,20 %
Andel av årets totala försäljningar som skett till andra företag i koncernen	18,53 %	12,60 %

Bolaget är ett dotterföretag till Växjö Energi AB, org nr 556187-5203, som är ett helägt dotterföretag till Växjö Kommunföretag AB, org nr 556602-4641. Båda har sitt säte i Växjö kommun. Växjö Kommunföretag AB ägs till 100 % av Växjö kommun, org nr 212000-0662.

Not 8 Räntekostnader och liknande resultatposter

	2022	2021
Räntekostnader till koncernföretag	9 774	7 619
Räntekostnader till övriga ägare	2 788	2 125
Övriga räntekostnader	138	262
Valutakursdifferens	255	173
	12 956	10 179

Not 9 Finansiella instrument och riskhantering

	2022-12-31		2021-12-31	
	Nominellt värde	Verkligt värde	Nominellt värde	Verkligt värde
Övriga säkringar				
Valutaterminer	26 055	26 167	0	0
	26 055	26 167	0	0

Valutaterminerna används för att säkra kontraktbelopp vid köp i utländsk valuta. Verkligt värde på samtliga instrument baseras på marknadsnoteringar per balansdagen.

Not 10 Aktuell och uppskjuten skatt

	2022	2021
Skatt på årets resultat		
Aktuell skatt	7	-74
Skatt från föregående år	37	-37
Förändring av uppskjuten skatt avseende temporära skillnader	-1 853	1 913
Totalt redovisad skatt	-1 808	1 802

	2022		2021	
	Procent	Belopp	Procent	Belopp
Avstämning av effektiv skatt				
Redovisat resultat före skatt		14 797		194
Skatt enligt gällande skattesats	20,6	-3 048	20,6	-40
Ej avdragsgilla kostnader	0,0	-4	2,0	-4
Ej skattepliktiga intäkter	0,0	0	0,0	0
Justering avseende skatter för föregående år	-0,2	37	19,1	-37
Temporär skillnad skattereduktion på inventarieinköp 2021	12,7	-1 883	-970,9	1 883
Skattereduktion på inventarieinköp 2021	20,9	3 090		
Redovisad effektiv skatt	29,0	-1 808	-929,2	1 802

Not 11 Byggnader och mark

	2022-12-31	2021-12-31
Ingående anskaffningsvärden	7 705	7 705
Utgående ackumulerade anskaffningsvärden	7 705	7 705
Ingående avskrivningar	-2 920	-2 469
Årets avskrivningar	-451	-451
Utgående ackumulerade avskrivningar	-3 371	-2 920
Utgående redovisat värde	4 335	4 786
Varav bokfört värde mark	169	169
	169	169

Anskaffningsvärdet har minskats med offentligt bidrag från EU/Ready på 589 tkr som erhöles 2019, 590 tkr som erhöles 2018, 858 tkr som erhöles 2016 och 529 tkr som erhöles 2015.

Avskrivningstiden för: Byggnader 25 år, markanläggningar 20-25 år

Not 12 Maskiner och andra tekniska anläggningar

	2022-12-31	2021-12-31
Ingående anskaffningsvärden	846 218	770 711
Nyanskaffningar	45 409	48 275
Försäljningar/utrangeringar	-2 828	-11 281
Omklassificeringar	34 693	38 513
Utgående ackumulerade anskaffningsvärden	923 491	846 218
Ingående avskrivningar	-266 073	-228 285
Försäljningar/utrangeringar	2 828	11 281
Årets avskrivningar	-50 086	-49 070
Utgående ackumulerade avskrivningar	-313 331	-266 073
Ingående nedskrivningar	-1 110	-1 110
Utgående ackumulerade nedskrivningar	-1 110	-1 110
Utgående redovisat värde	609 050	579 035

Anskaffningsvärdet har minskats med offentligt bidrag från:

EU/Ready på 3 602 tkr som erhöles 2020, 340 tkr som erhöles 2019, 657 tkr som erhöles 2018, 622 tkr som erhöles 2016 och 383 tkr som erhöles 2015.

Jordbruksverket/Landsbygdsprogrammet på 6 602 tkr som erhöles 2020.

Lessebo kommun på 1 700 tkr som erhöles 2021, 1 338 tkr som erhöles 2020.

Alvesta Utveckling AB (fd Biva) 180 tkr som erhöles 2021.

Länsstyrelsen/Landsbygdsprogrammet på 2 081 tkr som erhöles 2022. PTS 1 452 tkr som erhöles 2022.

Tingsryds kommun 100 tkr som erhöles 2022.

Avskrivningstiden för: Aktiv utrustning 5 år, teknisk utrustning 15 år, distributionsnät 25 år

Not 13 Inventarier, verktyg och installationer

	2022-12-31	2021-12-31
Ingående anskaffningsvärden	2 536	2 819
Försäljningar/utrangeringar	0	-283
Utgående ackumulerade anskaffningsvärden	2 536	2 536
Ingående avskrivningar	-1 346	-1 274
Försäljningar/utrangeringar	0	283
Årets avskrivningar	-315	-356
Utgående ackumulerade avskrivningar	-1 661	-1 346
Utgående redovisat värde	875	1 189

Avskrivningstiden för: Inventarier 3–10 år

Not 14 Pågående nyanläggningar och förskott avseende materiella anläggningstillgångar

	2022-12-31	2021-12-31
Ingående anskaffningsvärde	36 891	44 722
Omklassificeringar	-34 693	-38 513
Nyanskaffningar	19 945	30 682
	22 144	36 891

Not 15 Andelar i koncernföretag

	2022-12-31	2021-12-31
Ingående anskaffningsvärden	100	100
Utgående ackumulerade anskaffningsvärden	100	100
Utgående redovisat värde	100	100

Not 16 Specifikation andelar i koncernföretag

Namn	Kapitalandel	Rösträttsandel	Antal andelar	Bokfört värde
Sankt Sigfrid kommunikation AB	100%	100%	1 000	100
				100
	Org.nr	Säte		
Sankt Sigfrid kommunikation AB	559219-2685	Växjö		

Not 17 Andra långfristiga värdepappersinnehav

Sydlänk AB

	2022-12-31	2021-12-31
Ingående anskaffningsvärden	510	510
Aktieägartillskott	600	0
Utgående redovisat värde	1 110	510

Aktieinnehav i Sydlänk AB innehas med 10 tkr, utöver dessa har det lämnats aktieägartillskott med 1 100 tkr.

Not 18 Uppskjuten skatt på temporära skillnader

Temporära skillnader	2022-12-31		2021-12-31	
	Uppskjuten skattefordran	Netto	Uppskjuten skattefordran	Netto
Byggnad och markanläggningar	239	239	209	209
Skattereduktion på inventarieinköp 2021	0	0	1883	1883
	239	239	2 091	2 091

Förändring av uppskjuten skatt	Belopp vid årets ingång	Redovisas i resultaträkning	Belopp vid årets utgång
Byggnad och markanläggningar	209	30	239
Skattereduktion på inventarieinköp 2021	1 883	-1 883	0
	2 091	-1 853	239

Not 19 Förutbetalda kostnader och upplupna intäkter

	2022-12-31	2021-12-31
Upplupna intäkter avseende nätavgifter	8 342	6 983
Övriga upplupna intäkter	783	482
Förutbetalda kostnader	17 122	24 204
	26 246	31 669

Not 20 Antal aktier och kvotvärde

(Angivet i styck resp kronor)

	Antal aktier	Kvotvärde
Wexnet AB		
Antal aktier	1 000 000	10
	1 000 000	

Not 21 Disposition av vinst eller förlust. Förslag till vinstdisposition.

Styrelsen föreslår att till förfogande stående vinstmedel:

balanserad vinst	90 216
överkursfond	63 558
årets vinst	12 989
	166 762
Disponeras så att	
till aktieägare utdelas	8 000
i ny räkning överföres	158 762
	166 762

Not 22 Långfristiga skulder

	2022-12-31	2021-12-31
Förfaller senare än ett år men inom fem år från balansdagen		
Skulder till koncernföretag	0	40 000
	0	40 000
Förfaller senare än fem år efter balansdagen		
Skulder till koncernföretag	169 303	169 303
Övriga skulder	51 071	51 071
	220 373	220 373

Not 23 Koncernkonto

	2022-12-31	2021-12-31
Beviljat belopp på checkräkningskredit uppgår till	55 000	55 000
Utnyttjad kredit uppgår till	0	12 115

Bolaget är anslutet till ett koncernkonto där Växjö kommun är kontoinnehavare gentemot kreditgivande bank.

Not 24 Upplupna kostnader och förutbetalda intäkter

	2022-12-31	2021-12-31
Upplupna personalkostnader	2 352	2 623
Upplupna räntekostnader	2 788	2 125
Förutbetalda bredbandsintäkter	7 803	7 838
Förutbetalda bidrag	12 596	2 189
Övriga upplupna kostnader	889	704
	26 428	15 478

Not 25 Räntor och utdelningar

	2022-12-31	2021-12-31
Erhållen ränta	194	47
Erlagd ränta	-9 971	-9 497
	-9 777	-9 450

Not 26 Justering för poster som inte ingår i kassaflödet

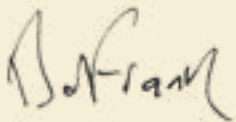
	2022-12-31	2021-12-31
Avskrivningar	50 852	49 876
	50 852	49 876

Not 27 Likvida medel

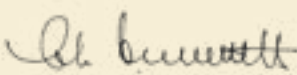
	2022-12-31	2021-12-31
Banktillgodohavanden	5 513	860
Tillgodohavanden på koncernkonto	8 770	7
	14 282	866

UNDERSKRIFTER

Växjö den 17 mars 2023



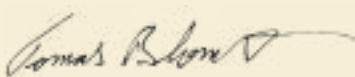
Bo Frank
Ordförande



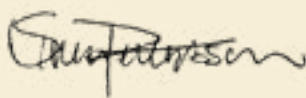
Anita Lindstedt



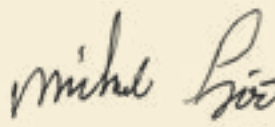
Lars Altgård



Tomas Blomster



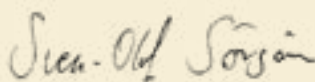
Sven Petersson




Michael Sjö



Joakim Grundström
Personalrepresentant

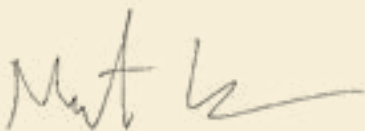


Sven-Olof Sörgårn
Personalrepresentant



Erik Tellgren
Verkställande direktör

Min revisionsberättelse har lämnats den 24 mars 2023



Mattias Johansson
Auktoriserad revisor

Revisionsberättelse

Till bolagsstämman i Wexnet AB, org. nr 556923-9444

Rapport om årsredovisningen

Uttalanden

Jag har utfört en revision av årsredovisningen för Wexnet Aktiebolag för år 2022. Bolagets årsredovisning ingår på sidorna 1–15 i detta dokument.

Enligt min uppfattning har årsredovisningen upprättats i enlighet med årsredovisningslagen och ger en i alla väsentliga avseenden rättvisande bild av Wexnet Aktiebolags finansiella ställning per den 31 december 2022 och av dess finansiella resultat och kassaflöde för året enligt årsredovisningslagen. Förvaltningsberättelsen är förenlig med årsredovisningens övriga delar.

Jag tillstyrker därför att bolagsstämman fastställer resultaträkningen och balansräkningen för Wexnet Aktiebolag.

Grund för uttalanden

Jag har utfört revisionen enligt International Standards on Auditing (ISA) och god revisionssed i Sverige. Mitt ansvar enligt dessa standarder beskrivs närmare i avsnittet Revisorns ansvar. Jag är oberoende i förhållande till Wexnet Aktiebolag enligt god revisorssed i Sverige och har i övrigt fullgjort mitt yrkesetiska ansvar enligt dessa krav.

Jag anser att de revisionsbevis jag har inhämtat är tillräckliga och ändamålsenliga som grund för mina uttalanden.

Styrelsens och verkställande direktörens ansvar

Det är styrelsen och verkställande direktören som har ansvaret för att årsredovisningen upprättas och att den ger en rättvisande bild enligt årsredovisningslagen. Styrelsen och verkställande direktören ansvarar även för den interna kontroll som de bedömer är nödvändig för att upprätta en årsredovisning som inte innehåller några väsentliga felaktigheter, vare sig dessa beror på oegentligheter eller misstag.

Vid upprättandet av årsredovisningen ansvarar styrelsen och verkställande direktören för bedömningen av bolagets förmåga att fortsätta verksamheten. De upplyser, när så är tillämpligt, om förhållanden som kan påverka förmågan att fortsätta verksamheten och att använda antagandet om fortsatt drift. Antagandet om fortsatt drift tillämpas dock inte om styrelsen och verkställande direktören avser att likvidera bolaget, upphöra med verksamheten eller inte har något realistiskt alternativ till att göra något av detta.

Revisorns ansvar

Mina mål är att uppnå en rimlig grad av säkerhet om huruvida årsredovisningen som helhet inte innehåller några väsentliga felaktigheter, vare sig dessa beror på oegentligheter eller misstag, och att lämna en revisionsberättelse som innehåller mina uttalanden. Rimlig säkerhet är en hög grad av säkerhet,

men är ingen garanti för att en revision som utförs enligt ISA och god revisionssed i Sverige alltid kommer att upptäcka en väsentlig felaktighet om en sådan finns. Felaktigheter kan uppstå på grund av oegentligheter eller misstag och anses vara väsentliga om de enskilt eller tillsammans rimligen kan förväntas påverka de ekonomiska beslut som användare fattar med grund i årsredovisningen.

En ytterligare beskrivning av mitt ansvar för revisionen av årsredovisningen finns på Revisorsinspektionens webbplats: www.revisorsinspektionen.se/revisornsansvar. Denna beskrivning är en del av revisionsberättelsen.

Rapport om andra krav enligt lagar och andra författningar

Uttalanden

Utöver min revision av årsredovisningen har jag även utfört en revision av styrelsens och verkställande direktörens förvaltning för Wexnet Aktiebolag för år 2022 samt av förslaget till dispositioner beträffande bolagets vinst eller förlust.

Jag tillstyrker att bolagsstämman disponerar vinsten enligt förslaget i förvaltningsberättelsen och beviljar styrelsens ledamöter och verkställande direktören ansvarsfrihet för räkenskapsåret.

Grund för uttalanden

Jag har utfört revisionen enligt god revisions sed i Sverige. Mitt ansvar enligt denna beskrivs närmare i avsnittet Revisorns ansvar. Jag är oberoende i förhållande till Wexnet Aktiebolag enligt god revisorssed i Sverige och har i övrigt fullgjort mitt yrkesetiska ansvar enligt dessa krav.

Jag anser att de revisionsbevis jag har inhämtat är tillräckliga och ändamålsenliga som grund för mina uttalanden.

Styrelsens och verkställande direktörens ansvar

Det är styrelsen som har ansvaret för förslaget till dispositioner beträffande bolagets vinst eller förlust. Vid förslag till utdelning innefattar detta bland annat en bedömning av om utdelningen är försvarlig med hänsyn till de krav som bolagets verksamhetsart, omfattning och risker ställer på storleken av bolagets egna kapital, konsolideringsbehov, likviditet och ställning i övrigt.

Styrelsen ansvarar för bolagets organisation och förvaltningen av bolagets angelägenheter. Detta innefattar bland annat att fortlöpande bedöma bolagets ekonomiska situation, och att tillse att bolagets organisation är utformad så att bokföringen, medelsförvaltningen och bolagets ekonomiska angelägenheter i övrigt kontrolleras på ett betryggande sätt. Den verkställande direktören ska sköta den löpande förvaltningen enligt styrelsens

riktlinjer och anvisningar och bland annat vidta de åtgärder som är nödvändiga för att bolagets bokföring ska fullgöras i överensstämmelse med lag och för att medelsförvaltningen ska skötas på ett betryggande sätt.

Revisorns ansvar

Mitt mål beträffande revisionen av förvaltningen, och därmed mitt uttalande om ansvarsfrihet, är att inhämta revisionsbevis för att med en rimlig grad av säkerhet kunna bedöma om någon styrelseledamot eller verkställande direktören i något väsentligt avseende:

- företagit någon åtgärd eller gjort sig skyldig till någon försummelse som kan föranleda ersättningsskyldighet mot bolaget
- på något annat sätt handlat i strid med aktiebolagslagen, årsredovisningslagen eller bolagsordningen.

Mitt mål beträffande revisionen av förslaget till dispositioner av bolagets vinst eller förlust, och därmed mitt uttalande om detta, är att med rimlig grad av säkerhet bedöma om förslaget är förenligt med aktiebolagslagen.

Rimlig säkerhet är en hög grad av säkerhet, men ingen garanti för att en revision som utförs enligt god revisionsssed i Sverige alltid kommer att upptäcka åtgärder eller försummelser som kan föranleda

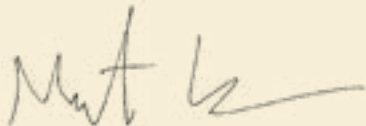
ersättningsskyldighet mot bolaget, eller att ett förslag till dispositioner av bolagets vinst eller förlust inte är förenligt med aktiebolagslagen.

En ytterligare beskrivning av mitt ansvar för revisionen av förvaltningen finns på Revisorsinspektionens

webbplats: www.revisorsinspektionen.se/revisornsansvar

Denna beskrivning är en del av revisionsberättelsen.

Kristianstad den 24 mars 2023



Mattias Johansson
Auktoriserad revisor

Tillställningen i
Wexnet AB
Org.nr. 526923-9344

Till fullmäktige i Växjö,
Lessebo, Alvesta och
Tingsryd

Granskningsrapport för Wexnet AB år 2022

Vi, av respektive kommunfullmäktige i Alvesta, Lessebo, Tingsryd och Växjö utsedda lekmannarevisorer, har granskat Wexnet AB:s verksamhet.

Styrelse och VD ansvarar för att verksamheten bedrivs enligt gällande bolagsordning, ägarvärdstivning beslut samt de lagar och föreskrifter som gäller för verksamheten.


Lekmannarevisorerna ansvarar för att granska verksamheten och intern kontroll samt pröva om verksamheten bedrivits enligt fullmäktiges uppdrag och mål samt de lagar och föreskrifter som gäller för verksamheten.

Granskningen har utförts enligt aktiebolagslagen, kommunallagen och god revisionssed i kommunal verksamhet. Granskningen har genomförts med den omfattning och omfattning som behövs för att ge rättlig grund för bedömning och prägnad.

Vi bedömer sammanlagt att bolagets verksamhet i allt väsentligt har skötts på ett ändamålsenligt och från ekonomisk synpunkt tillfredsställande sätt.

Vi bedömer därtill att bolagets interna kontroll har varit tillräcklig.


048,7 2022-03-20




Kersti Sjögren
Lekmannarevisör



Örjan Davonst
Lekmannarevisör



Kerstin Petersson
Lekmannarevisör



Ulrika Eger
Lekmannarevisör

Styrelse för Wexnet AB 2022

Organisationsnummer 556923-9444

Styrelsens säte: Växjö

Bo Frank
Ordförande

Tomas Blomster
Vice ordförande

Michael Sjöo

Anita Lindstedt

Lars Altgård

Sven Petersson

Joakim Grundström
Personalrepresentant

Sven-Olof Sörgårn
Personalrepresentant

Ersättare styrelsen:

Peter Bengtsson Ersättare

Sven-Åke Berggren Ersättare

Stanley Källner Ersättare

Gustaf Bergström Ersättare

Angelica Karlsson Ersättare

Mats Wembo Ersättare

Julia Hydén Personalrepresentant, ersättare

Rickard Åkerlund Personalrepresentant, ersättare

Verkställande direktör

Erik Tellgren

Revisorer

Revisorer

Mattias Johansson, ordinarie

Martin Troedsson, revisorsuppleant

Lekmannarevisorer

Örjan Davoust, ordinarie

Ulf Fjeld, ordinarie

Kerstin Petersson, ordinarie

Kennert Sjögren, ordinarie

Börje Johansson, ersättare

Per-Anders Johansson, ersättare

Johnny Lundberg, ersättare

Kaj Lindholm, ersättare

Styrelsen har under året hållit sex protokollförda sammanträden.



FIBER FÖR FRAMTIDEN

Wexnet – en del av Växjö Energi

Box 497 • 351 06 Växjö • Kvarnvägen 35
0470-70 33 33 • info@wexnet.se • wexnet.se